



FINLANDIA

Finlandia 2050 Sijoitusrahasto

Tilinpäätös ja toimintakertomus 31.12.2024

Sisällysluettelo

Katsaus toimikauteen 2024	2-3
Sijoitusten jakautuminen	4
Arvon kehitys	4
Liikkeeseen lasketut rahasto-osuudet	4
Rahaston perustiedot	5
Tuloslaskelma	6
Tase	7
Taseen liitetiedot	7
Salkku 31.12.2024	8
Rahaston varoista maksetut palkkiot	10

Tilinpäätöksen laatimista koskevat liitetiedot

Tilinpäätös on laadittu Valtiovarainministeriön asetuksen 231/2014 (Valtiovarainministeriön asetus rahastoyhtiön ja sijoitusrahaston tilinpäätökseen sisältyvän tuloslaskelman ja taseen kaavasta, tilinpäätökseen liitettävästä toimintakertomuksesta sekä sijoitusrahaston puolivuotiskatsauksesta) mukaisesti noudattaen rahaston sääntöjen arvonlaskemista koskevia määräyksiä. Rahaston varat on arvostettu markkina-arvoonsa tilikauden viimeiselle suomalaiselle pankkipäivälle suoritettun rahaston arvonlaskennan mukaisesti. Valuuttamääräiset erät on muutettu euromääräisiksi tilikauden viimeiselle suomalaiselle pankkipäivälle vahvistettujen Euroopan keskuspankin keskipäivien perusteella.



FINLANDIA

Finlandia 2050 Sijoitusrahasto

Rahaston sijoitusstrategiana on sijoittaa yhtiöihin, jotka toimivat paikallisilla tai globaaleilla kasvumarkkinoilla ja täyttävät Rahastoyhtiön arvion mukaan laatu-yhtiön kriteerit. Laatu-yhtiön kriteereinä käytetään muun muassa yhtiön toimialaansa nähden vahvoja ja vakaita tunnuslukuja, vahvaa tasetta ja markkina-asemaa. Rahaston sijoitukset hajautuvat maailmanlaajuisesti ja sijoitusten allokaatio ei seuraa mitään maantieteellistä tai sektorikohtaista jakaumaa, vaan rahasto pyrkii painottamaan sijoitustoiminnassaan globaaleja pitkän ajan kasvuteemoja. Rahasto sijoittaa varansa pääasiassa osakkeisiin ja osakesidonnaisiin arvopapereihin.

Finlandia 2050 Sijoitusrahaston osalta vuosi sujui hyvin absoluuttisen kehityksen näkökulmasta rahaston tuottaessa 19,18 %, sekä suhteellisesti linjassa kansainvälisen verrokkiryhmänsä kanssa. Vuosi 2024 yllätti positiivisuudellaan verrattuna siihen, mitä vuodelta odotettiin 2023 lopussa. Vuosi muistetaan siitä, että inflaatio saatiin kuriin Euroopassa ja Yhdysvalloissa, joskin loppuvuodesta inflaatio alkoi muuttumaan sitkeämmäksi. Vuosi-inflaatio kävi euroalueella alimmillaan syyskuussa 1,7 % päättyen vuoden lopussa tasolle 2,4 %. Yhdysvalloissa vastaavasti alimmillaan inflaatio oli syyskuussa 2,4 % ja vuoden lopussa 2,9 %. Odotusten mukaisesti molempien alueiden keskuspankit aloittivat alkuvuodesta ohjaukorkojen laskut, jotka otettiin alkuvuodesta markkinoilla hyvin vastaan. Loppuvuotta sävyttivät Yhdysvaltojen presidentinvaalit ja Donald Trumpin vaalivoitto, joka nähtiin inflatorisena Trumpin poliittisen agendan vuoksi. Kaiken kaikkiaan vuosi kului lopulta lähes lineaarisen nousujohteisissa tunnelmissa muutamaa korjausliikettä huomioimatta erityisesti Yhdysvaltojen talouden viestissä taloutensa vahvuudesta läpi vuoden.

Pitkät korot pysyivät sekä euroalueella että Yhdysvalloissa suhteellisen muuttumattomana vuodentakaisista arvoistaan, joskin ajoittaista värinää oli havaittavissa. Yhdysvaltojen talouden euroaluetta vahvemman kehityksen ansiosta alueiden välinen korkoero alkoi loppuvuodesta kuitenkin kasvamaan vahvistaen samalla dollaria suhteessa euroon. Maantieteellisesti myös yhdysvaltalaiset osakkeet tuottivat eurooppalaisia verrokkejaan merkittävästi paremmin vuoden 2024 aikana, joka näkyi myös rahaston tuotossa merkittävänä positiivisena kontribuutiona Yhdysvaltoja suosivan maantieteellisen allokaatiomme ansiosta. Suurten ja laadukkaiden yhtiöiden lisäksi myös koronmuutoksille herkemmat pien- ja keskisuuret yhtiöt erityisesti Yhdysvalloissa tuottivat vuoden aikana hyvin. Euroalueella tuotot jäivät kauttaaltaan vaisummiksi.

FINLANDIA 2050 SIOJITUSRAHASTO

Rahastolla on kaksi osuussarjaa:

- Osuussarja A ISIN-koodi: FI4000206982
- Osuussarja B ISIN-koodi: FI4000496617

Aloituspäivämäärä

13.6.2016

Salkunhoitaja

Finlandia Rahastoyhtiö Oy

Perusvaluutta

EUR

Rekisteröintimaa

Suomi

RISKILUOKKA

Osuussarja A

Pienempi riski ----- Suurempi riski

1 2 3 4 5 6 7
Tyypillisesti pienemmät tuotot Tyypillisesti suuremmat tuotot

Osuussarja B

Pienempi riski ----- Suurempi riski

1 2 3 4 5 6 7
Tyypillisesti pienemmät tuotot Tyypillisesti suuremmat tuotot



FINLANDIA

Omistajaohjaus

Rahastoyhtiön omistajaohjauksen tavoitteena on toimia rahastoyhtiön hallinnoimien rahastojen osuudenomistajien parhaan taloudellisen edun mukaisesti. Koska rahastot sijoittavat varansa hajautetusti, rahastojen omistusosuus kaikissa yhtiöissä on käytännössä pieni. Sijoitukset ovat luonteeltaan portfoliosijoituksia, joihin ei liity omistajaohjausta. Rahastoyhtiö käyttää hallinnoimiensa rahastojen omistuksiin perustuvaa äänioikeutta ainoastaan silloin, jos äänioikeuden käyttämisellä katsotaan olevan erityisen suuri merkitys rahastoyhtiön hallinnoimien rahastojen osuudenomistajien taloudellisen aseman turvaamiseksi. Äänioikeuden käyttämisestä päättää tällöin Rahastoyhtiön hallitus.

Rahastot eivät käyttäneet äänioikeuksia 31.12.2024 päättyneenä tilikautena.

Palkitsemista koskevat tiedot

Finlandia Rahastoyhtiö Oy:n hallitus vahvistaa vuosittain rahastoyhtiön palkka- ja palkkiopolitiikan. Vuonna 2024 rahastoyhtiön palkitseminen on perustunut yksinomaan kiinteään kuukausipalkkaan eikä muuttuvia palkkioita ole maksettu. Rahastoyhtiön koko henkilöstölleen (10 henkilöä) maksamat kiinteät palkat ja palkkiot vuodelta 2024 olivat 850 840,32 EUR.

Toimivan johdon ja riskinottoa edellyttävissä tehtävissä toimivien kiinteät palkat ja palkkiot vuodelta 2024 olivat 473 228,46 EUR

Kestävyystiedot

Finlandia-rahastot ovat kestävää rahoitusta koskeva SFDR-asetuksen artikla 6:n mukaisia, jolloin ne huomioivat kestävyysriskit rajoitetusti. Finlandian rahastot eivät tällä hetkellä edistä ympäristöön tai yhteiskuntaan liittyviä tekijöitä eikä niitä ole katsottava kestäviksi sijoituksiksi. Rahastojen sijoitustoiminnassa kestävyysriskien huomioiminen toteutetaan ensisijaisesti poissulkemalla rahaston sijoitussalkusta tiettyjen kriteerien mukaisia sijoituskohteita. (Lisätiedot asiakirjassa Kestävän sijoittamisen periaatteet sekä rahastojen Kestävyysraportissa, jotka julkaistaan osoitteessa www.finlandiagroup.fi/asiakasinformaatio).


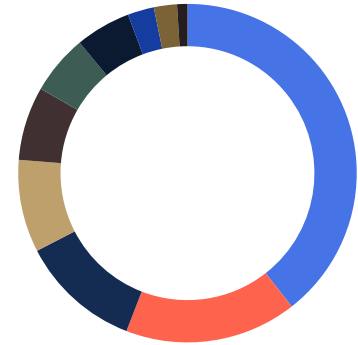


FINLANDIA

Rahaston sijoitusten jakautumien

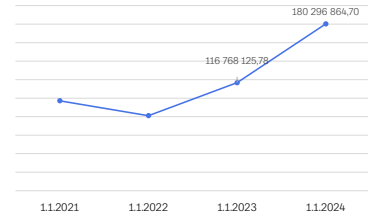
SIJOITUSTEN JAKAUMA	OSUUS %
Teollisuus	39,43 %
Rahoitus	16,44 %
Informaatioteknologia	11,55 %
Materiaalit	8,84 %
Kestokulutustavarat	7,05 %
Terveydenhuolto	5,71 %
Päivittäistavarat	5,27 %
Kommunikaatio	2,52 %
Käteinen	2,20 %
Energia	0,98 %

Rahaston sijoitustoiminnassa ei ole käytetty johdannais- tai takaisinostosopimuksia. Rahasto on antanut lainaksi osakkeita kauden aikana keskimäärin 0,00 % rahaston pääomista.



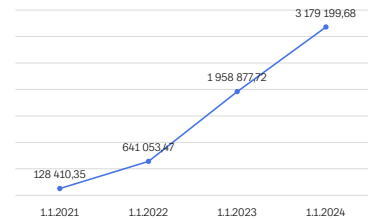
Osuuksien markkina-arvon ja rahasto-osuuden arvon kehitys EUR (A osuussarja)

31.12.2024	31.12.2023	31.12.2022	31.12.2021
180 296 864,70	116 768 125,78	81 047 952,15	97 143 274,79
188,4023	157,9235	133,1047	207,1495



Osuuksien markkina-arvon ja rahasto-osuuden arvon kehitys EUR (B osuussarja)

31.12.2024	31.12.2023	31.12.2022	31.12.2021
3 179 199,68	1 958 877,72	641 053,47	128 410,35
108,8395	89,8232	74,5469	114,232



Liikkeeseen lasketut rahasto-osuudet 31.12.2024

OSUUSSARJA	OSUUKSIEN LUKUMÄÄRÄ	OSUUDEN ARVO	OSUUKSIEN MARKKINA-ARVO YHTEENSÄ (EUR)	OSUUS RAHASTON ARVOSTA (%)
Finlandia 2030 Sijoitusrahasto A	956 978,1754	188,4023	180 296 864,70	98,27 %
Finlandia 2030 Sijoitusrahasto B	29 209,9720	108,8395	3 179 199,68	1,73 %
	986 188,1474		183 476 064,38	100,00 %



FINLANDIA

Rahaston perustiedot

	A-SARJA	B-SARJA
1. Tuotot ja arvonmuutokset		
Rahastotyyppi	Osakerahastot, globaalit kasvumarkkinat	
Toiminta alkanut	13.6.2016	10.5.2021
Salkunhoitaja	Finlandia Rahastoyhtiö Oy	Finlandia Rahastoyhtiö Oy
Bloomberg	FIN2030 FH	FIF2TFE FH
ISIN	FI4000206982	FI4000496617
Merkintäpalkkio	3,00 %	3,00 %
Lunastuspalkkio	2,00 %	2,00 %
Hallinnointi- ja säilytyspalkkio	3,00 %	1,45 %
Vertailuindeksi	-	-
Rahasto-osuuksien tunnusluvut		
Osuuksien lukumäärä	956 978,1754	29 209,9720
Osuuden arvo	188,4023	108,8395
Hallinnointipalkkio (sis.säilytyspalkkion, % p.a.)	3,00 %	1,45 %
Juoksevat kulut (% p.a.)	3,03 %	1,46 %
Tuotto		
1 kuukausi	-8,37 %	-8,27 %
3 kuukautta	3,87 %	4,27 %
6 kuukautta	6,89 %	7,73 %
1 vuosi	19,60 %	21,47 %
3 vuotta p.a.	-3,11 %	-1,60 %
5 vuotta p.a.	5,67 %	N/A
Toiminnan alusta	89,43 %	5,58 %
Toiminnan alusta p.a.	7,76 %	1,53 %
Rahaston tunnusluvut		
Rahaston koko	180 296 864,70	3 179 199,68
Volatiliteetti %	18,67 %	18,67 %
Sharpen luku	1,01	1,11
Tracking error	12,167	N/A
Information ratio	-0,26 %	N/A
Beta	1,238	N/A
Alfa, %	-0,1697	N/A

Tunnusluvut on laskettu 12 kk ajanjaksolle lukuun ottamatta juoksevia kuluja ja salkun kiertonopeutta, jotka on laskettu raportointiajanjaksolle ja muutettu vuotuisiksi.



FINLANDIA

Tuloslaskelma

	1.1.-31.12.2024	1.1.-31.12.2023
1. TUOTOT JA ARVONMUUTOKSET		
a) Arvopapereiden nettotuotot	27 841 253,99 €	18 173 497,84 €
b) Johdannaissopimusten nettotuotot	0,00 €	0,00 €
c) Osinkotuotot ja voitto-osuudet	1 477 431,24 €	1 392 937,02 €
d) Korkotuotot	91 291,16 €	105 106,94 €
e) Muut tuotot	17 569,79 €	5 618,61 €
2. KULUT		
a) Palkkiokulut		
aa) Rahastoyhtiölle	-4 621 698,45 €	-2 732 074,67 €
ab) Sääilytisyhteisölle	-26 350,12 €	-24 576,48 €
b) Korkokulut	0,00 €	-736,79 €
c) Muut kulut	-73 889,39 €	-307 140,56 €
3. TILIKAUDEN VOITTO (TAPPIO)	24 705 608,22 €	16 612 631,91 €

TULOSLASKELMAN LIITETIEDOT	1.1.-31.12.2024	1.1.-31.12.2023
ARVOPAPEREIDEN NETTOTUOTOT		
Osakesidonnaiset erät		
Luovutusvoitot	14 254 474,62 €	13 399 438,50 €
Luovutustappiot	-2 120 642,65 €	-10 112 285,74 €
Realisoitumattomat arvomuutokset, netto	15 707 422,02 €	14 886 345,08 €
Yhteensä	27 841 253,99 €	18 173 497,84 €
SIJOITUSTEN KÄYVÄN ARVON NOUSUT JA LASKUT BRUTTO		
Osakesidonnaiset erät		
Käyvän arvon nousut	35 366 197,46 €	17 056 368,47 €
Käyvän arvon laskut	-3 264 116,39 €	-661 709,42 €
SIJOITUSRAHASTON SIJOITUKSIIN LIITTYVÄT KAUPANKÄYNTIKULUT		
Jaetut ja uudelleen sijoitetut tuotot	0,00 €	0,00 €
Sääilytisyhteisölle maksetut palkkiot	26 350,12 €	24 576,48 €
Rahastoyhtiölle maksetut palkkiot	4 621 698,45 €	2 732 074,67 €
Tuottosidonnaiset palkkiot	0,00 €	0,00 €
ARVOPAPERILAINAUS		
Arvopaperilainauksen tuotot	0,00 €	0,00 €
Arvopaperilainauksen kulut	0,00 €	0,00 €



FINLANDIA

Tase

	31.12.2024	31.12.2023
Vastaavaa		
1. Arvopaperit markkina-arvoon	179 432 127,48 €	117 043 763,51 €
2. Myyntisaamiset	0,00 €	0,00 €
3. Muut saamiset	70 816,29 €	40 697,46 €
a) Johdannaissopimusten arvonnousut	0,00 €	0,00 €
b) Muut	0,00 €	0,00 €
4. Siirtosaamiset	0,00 €	0,00 €
5. Rahat ja pankkisaamiset	4 417 035,44 €	1 658 282,44 €
VASTAAVAA YHTEENSÄ	183 919 979,21 €	118 742 743,41 €
Vastattavaa		
A RAHASTON ARVO		
1. Rahaston arvo	183 476 064,40 €	118 470 326,44 €
B VIERAS PÄÄOMA		
1. Ostovelat	0,00 €	0,00 €
2. Muut velat	443 914,81 €	272 416,97 €
a) Johdannaissopimusten arvonalennukset	0,00 €	0,00 €
b) Muut	0,00 €	0,00 €
3. Siirtovelat	0,00 €	0,00 €
VASTATTAVAA YHTEENSÄ	183 919 979,21 €	118 742 743,41 €

Taseen liitetiedot

TASEEN LIITETIEDOT	2024	2023
Rahaston arvo 1.1.	118 470 326,44 €	81 689 005,62 €
Rahasto-osuuksien merkinnät	65 258 623,05 €	35 417 604,79 €
Rahasto-osuuksien lunastukset	-24 958 493,31 €	-15 248 915,88 €
Tilikauden voitto/tappio	24 705 608,22 €	16 612 631,91 €
Rahaston arvo 31.12.	183 476 064,40 €	118 470 326,44 €

Laskelma rahaston sääntöjen mukaisista tuotojakokelpoisista varoista 31.12.2024. Rahastolla ei ole tuotto-osuuksia.



FINLANDIA

Salkku 31.12.2024

Arvopaperit, joilla käydään julkisesti kauppaa arvopaperipörssin pörssilistalla.

OSAKKEET	LUKUMÄÄRÄ (KPL)	KURSSI	VALUUTTA	VALUUTTA- KURSSI	MARKKINA-ARVO (EUR)
Aaon Inc	23570	117,68	USD	1,0389	2 669 860,04 €
Acuity Brands Inc	9758	292,13	USD	1,0389	2 743 868,07 €
Advanced Drainage Systems Inc	20432	115,60	USD	1,0389	2 273 500,05 €
Allison Transmission Holdings	23201	108,06	USD	1,0389	2 413 225,58 €
Applied Industrial Tech Inc	12425	239,47	USD	1,0389	2 864 004,96 €
AptarGroup Inc	18700	157,10	USD	1,0389	2 827 769,76 €
Armstrong World Industries Inc	13500	141,33	USD	1,0389	1 836 514,58 €
Autoliv Inc	24671	93,79	USD	1,0389	2 227 252,95 €
Badger Meter Inc	10000	212,12	USD	1,0389	2 041 774,95 €
Belimo Holding AG	3529	599,50	CHF	0,9412	2 247 806,52 €
BWX Technologies Inc	25777	111,39	USD	1,0389	2 763 788,65 €
Casey's General Stores Inc	10723	396,23	USD	1,0389	4 089 685,52 €
Celestica Inc	35497	92,30	USD	1,0389	3 153 694,39 €
Chemed Corp	5050	529,80	USD	1,0389	2 575 310,42 €
Comfort Systems USA Inc	12340	424,06	USD	1,0389	5 036 962,56 €
Commvault Systems Inc	12500	150,91	USD	1,0389	1 815 742,61 €
Crane Co	15200	151,75	USD	1,0389	2 220 232,94 €
Curtiss-Wright Corp	11244	354,87	USD	1,0389	3 840 752,99 €
Diploma Plc	38686	42,50	GBP	0,8292	1 982 868,62 €
Donaldson Co Inc	41843	67,35	USD	1,0389	2 712 605,69 €
DS Smith PLC	343301	5,42	GBP	0,8292	2 244 013,87 €
Eagle Materials Inc	11195	246,76	USD	1,0389	2 659 041,49 €
East West Bancorp Inc	37319	95,76	USD	1,0389	3 439 857,00 €
Evercore Inc - A	10650	277,19	USD	1,0389	2 841 537,68 €
Exelixis Inc	80901	33,30	USD	1,0389	2 593 130,52 €
Exlservice Holdings Inc	50627	44,38	USD	1,0389	2 162 697,33 €
Fabrinet	11977	219,88	USD	1,0389	2 534 895,33 €
Flowserve Corp	32000	57,52	USD	1,0389	1 771 720,09 €
FMC Corp	42025	48,61	USD	1,0389	1 966 344,45 €
Games Workshop Group Plc	12863	133,10	GBP	0,8292	2 064 769,17 €
Gaztransport Et Techniga Sa	14041	128,60	EUR	1,0000	1 805 672,60 €
Genpact Ltd	62200	42,95	USD	1,0389	2 571 460,20 €
Gentex Corp	76608	28,73	USD	1,0389	2 118 536,76 €
Georg Fischer AG	29985	68,65	CHF	0,9412	2 187 069,96 €
Globe Life Inc	26000	111,52	USD	1,0389	2 790 951,97 €
Hamilton Lane Inc	13225	148,05	USD	1,0389	1 884 648,43 €
Houlihan Lokey Inc	16439	173,66	USD	1,0389	2 747 903,30 €



FINLANDIA

OSAKKEET	LUKUMÄÄRÄ (KPL)	KURSSI	VALUUTTA	VALUUTTA- KURSSI	MARKKINA-ARVO (EUR)
Ingredion Inc	17896	137,56	USD	1,0389	2 369 596,46 €
ITT Inc	25079	142,88	USD	1,0389	3 449 116,87 €
Kinsale Capital Group Inc	7832	465,13	USD	1,0389	3 506 495,49 €
Lantheus Holdings Inc	25000	89,46	USD	1,0389	2 152 757,72 €
Lattice Semiconductor Corp	49361	56,65	USD	1,0389	2 691 597,51 €
Lincoln Electric Holdings Inc	19742	187,47	USD	1,0389	3 562 453,31 €
Louisiana-Pacific Corp	19307	103,55	USD	1,0389	1 924 381,41 €
Medpace Holdings Inc	9845	332,23	USD	1,0389	3 148 334,15 €
Mueller Industries Inc	33800	79,36	USD	1,0389	2 581 930,89 €
New York Times Co/The	46825	52,05	USD	1,0389	2 345 982,53 €
Nvent Electric Plc	49101	68,16	USD	1,0389	3 221 411,26 €
Paylocity Holding Corp.	15398	199,47	USD	1,0389	2 956 433,79 €
Primerica Inc	10735	271,42	USD	1,0389	2 804 594,96 €
Qualys Inc	14425	140,22	USD	1,0389	1 946 937,63 €
Rightmove PLC	295350	6,42	GBP	0,8292	2 286 061,29 €
RLI Corp	13170	164,83	USD	1,0389	2 089 528,44 €
Robert Half Inc	30800	70,46	USD	1,0389	2 088 909,42 €
Royal Gold Inc	18314	131,85	USD	1,0389	2 324 286,17 €
Saia Inc	8362	455,73	USD	1,0389	3 668 124,23 €
Simpson Manufacturing Co Inc	13030	165,83	USD	1,0389	2 079 858,41 €
Southstate Corp	20500	99,48	USD	1,0389	1 962 980,08 €
Sprouts Farmers Market Inc	26300	127,07	USD	1,0389	3 216 807,20 €
Sterling Infrastructure Inc	10000	168,45	USD	1,0389	1 621 426,51 €
Stifel Financial Corp	27078	106,08	USD	1,0389	2 764 880,39 €
Tetra Tech Inc	74780	39,84	USD	1,0389	2 867 682,36 €
Toll Brothers Inc	30108	125,95	USD	1,0389	3 650 113,20 €
TopBuild Corp	9579	311,34	USD	1,0389	2 870 657,29 €
Trex Company Inc	38856	69,03	USD	1,0389	2 581 797,75 €
UFP Industries Inc	18390	112,65	USD	1,0389	1 994 064,40 €
Universal Display Corp	13387	146,20	USD	1,0389	1 883 895,85 €
Unum Group	47280	73,03	USD	1,0389	3 323 571,47 €
Woodward Inc	17317	166,42	USD	1,0389	2 773 987,04 €
Yhteensä					179 432 127,48 €
Kassa ja muut varat, netto					4 043 936,92 €
Rahaston arvo 31.12.2024					183 476 064,40 €



FINLANDIA

Arvopaperit

Arvopaperit, joilla käydään julkisesti kauppaa arvopaperipörssin pörssilistalla

Osakkeet yhteensä 31.12.2024	179 432 127,48	97,80 %
Osakkeet yhteensä 31.12.2023	117 043 763,51	98,80 %
Muutos (osuusrahaston arvosta %)		-1,00 %

Muut erät

	MARKKINA-ARVO (EUR)	OSUUS RAHASTON ARVOSTA (%)
Kassa ja muut varat, netto	4 043 936,92 €	2,20 %
Rahaston arvo 31.12.2024	183 476 064,40 €	100,00 %
Rahaston arvo 31.12.2023	118 470 326,44 €	
Rahaston arvo 31.12.2022	81 689 005,62 €	

Rahaston varoista 1.1.2024-31.12.2024 aikana maksetut palkkiot

Rahastoyhtiölle maksetut palkkiot	4 648 048,57 €
Tuottosidonnainen palkkio rahastoyhtiölle	0,00 €
Kaupankäyntikulut	92 397,23 €
Säilytyskulut	26 350,12 €