



**FINLANDIA**

# Finlandia 2050 Sijoitusrahasto

*Tilinpäätös ja toimintakertomus 31.12.2025*

## Sisällysluettelo

Katsaus toimikauteen 2025	2-3
Sijoitusten jakautuminen	4
Arvon kehitys	4
Liikkeeseen lasketut rahasto-osuudet	4
Rahaston perustiedot	5
Tuloslaskelma	6
Tase	7
Taseen liitetiedot	7
Salkku 31.12.2025	8
Rahaston varoista maksetut palkkiot	10

### Tilinpäätöksen laatimista koskevat liitetiedot

Tilinpäätös on laadittu Valtiovarainministeriön asetuksen 231/2014 (Valtiovarainministeriön asetus rahastoyhtiön ja sijoitusrahaston tilinpäätökseen sisältyvän tuloslaskelman ja taseen kaavasta, tilinpäätökseen liitettävästä toimintakertomuksesta sekä sijoitusrahaston puolivuotiskatsauksesta) mukaisesti noudattaen rahaston sääntöjen arvonlaskemista koskevia määräyksiä. Rahaston varat on arvostettu markkina-arvoonsa tilikauden viimeiselle suomalaiselle pankkipäivälle suoritettun rahaston arvonlaskennan mukaisesti. Valuuttamääräiset erät on muutettu euromääräisiksi tilikauden viimeiselle suomalaiselle pankkipäivälle vahvistettujen Euroopan keskuspankin keskipurskien perusteella.



FINLANDIA

# Finlandia 2050 Sijoitusrahasto

Rahaston sijoitusstrategiana on sijoittaa yhtiöihin, jotka toimivat paikallisilla tai globaaleilla kasvumarkkinoilla ja täyttävät Rahastoyhtiön arvion mukaan laatuyhtiön kriteerit. Laatuyhtiön kriteereinä käytetään muun muassa yhtiön toimialaansa nähden vahvoja ja vakaita tunnuslukuja, vahvaa tasetta ja markkina-asemaa. Rahaston sijoitukset hajautuvat maailmanlaajuisesti ja sijoitusten allokaatio ei seuraa mitään maantieteellistä tai sektorikohtaista jakaumaa, vaan Rahasto pyrkii painottamaan sijoitustoiminnassaan globaaleja pitkän ajan kasvuteemoja. Rahasto sijoittaa varansa pääasiassa osakkeisiin ja osakesidonnaisiin arvopapereihin.

Vuoden 2025 globaali sijoitustarina ei ollut Yhdysvaltain osakkeiden vahvuus tai tekoälyyn liittyvien osakkeiden nousu, vaikka ne hallitsivatkin otsikoita. Kun tilannetta tarkastellaan euromääräisen-sijoittajan näkökulmasta, käy selväksi, että vuodelle oli ominaista kunnan ja muiden kuin yhdysvaltalaisen osakkeiden merkittävä ylituotto, johon liittyi merkittäviä globaalien pääoman uudelleenjärjestelyjä finanssipoliittisten ja rahapoliittisten elvytystoimien, geopoliittisten jännitteiden ja rakenteellisten tuottavuusmuutosten seurauksena.

Dollari heikkeni hieman jeniin nähden, erittäin jyrkästi euroa ja Sveitsin frangia vastaan ja dramaattisesti kultaan nähden. Tämä valuutan heikkeneminen sai nimellistuotot näyttämään todellista vahvemmilta dollareissa. Esimerkiksi S&P 500-indeksi tuotti 18 prosenttia dollareissa, mutta vain neljä prosenttia euroissa S&P 500-indeksioittajalle. Suhteellisesti Yhdysvaltain osakkeet tuottivat merkittävästi heikommin kuin maailmanmarkkinat, kun valuuttakurssivaikutukset otetaan huomioon. Vaikka Yhdysvaltain osakkeet nousivat merkittävästi Yhdysvaltain dollareissa mitattuna, sijoittajien olisi ollut paljon parempi pitää hallussaan eurooppalaisia, kiinalaisia, brittiläisiä tai japanilaisia osakkeita tai laajoja kehittyvien markkinoiden indeksejä, jotka kaikki tuottivat vahvempaa tuottoa. Nämä erot heijastivat pääomavirtoja pois Yhdysvalloista, kun huolenaiheet arvostuksista, geopoliitikasta ja valuuttariskeistä kasvoivat.

Kansainvälisesti vuosi 2025 merkitsi selkeää siirtymistä pois globalisaatiosta kohti yksipuolista, etuihin perustuvaa politiikantekoa. Kasvatavat geopolitiittiset jännitteet ruokkivat puolustusmenojen kasvua, lisääntyneitä turvautumista pakotteisiin ja rajat ylittävien investointien valvonnan lisääntymistä. Nämä kehityskulut vahvistivat kunnan kysyntää, heikensivät Yhdysvaltojen velan maailmanlaajuisesta kysyntää ja kiihdyttivät suuntauksia kohti globalisaation purkamista ja protektionismia. Samaan aikaan tekoäly on siirtynyt spekulatiivisen kuplan alkuvaiheeseen, mikä on osaltaan parantanut tuottavuutta, mutta herättänyt myös huolta osakkeiden arvostusten noususta.

## FINLANDIA 2050 SIOJITUSRAHASTO

### Rahastolla on kaksi osuussarjaa:

- Osuussarja A ISIN-koodi: FI4000206982
- Osuussarja B ISIN-koodi: FI4000496617

**Aloituspäivämäärä**  
13.6.2016

**Salkunhoitaja**  
Finlandia Rahastoyhtiö Oy

**Perusvaluutta**  
EUR

**Rekisteröintimaa**  
Suomi

## RISKILUOKKA

### Osuussarja A

Pienempi riski ----- Suurempi riski  
1 2 3 4 5 6 7  
Tyypillisesti pienemmät tuotot Tyypillisesti suuremmat tuotot

### Osuussarja B

Pienempi riski ----- Suurempi riski  
1 2 3 4 5 6 7  
Tyypillisesti pienemmät tuotot Tyypillisesti suuremmat tuotot



## FINLANDIA

Vuosi 2025 kokonaisuudessaan sujui Finlandia 2050 Sijoitusrahaston osalta tyydyttävästi suhteellisen kehityksen näkökulmasta. Rahaston arvo laski -3,44 %, kun vastaavat kansainväliset verrokkiryhmäindeksit tuottivat heikommin euroissa mitattuna (esim. S&P 600 Small Cap indeksi - 8,09 %). Tuotto kuitenkin jäi absoluuttisesti mitattuna heikoksi ja selvästi aikaisemmista vuosista: Vuonna 2024 19,60 % ja vuonna 2023 18,35 %. Vuoden 2025 Sharpen luku oli -0,15 eli kuvaa positiivista riskikorjattua tuottoa suhteessa indeksiin nähden. Rahaston varat olivat sijoitettuna keskimäärin 68 eri laadukkaaseen pienyhtiöön vuoden aikana.

### Omistajaohjaus

Rahastoyhtiön omistajaohjauksen tavoitteena on toimia rahastoyhtiön hallinnoimien rahastojen osuudenomistajien parhaan taloudellisen edun mukaisesti. Koska rahastot sijoittavat varansa hajautetusti, rahastojen omistusosuus kaikissa yhtiöissä on käytännössä pieni. Sijoitukset ovat luonteeltaan portfoliosijoituksia, joihin ei liity omistajaohjausta. Rahastoyhtiö käyttää hallinnoimiensa rahastojen omistuksiin perustuvaa äänioikeutta ainoastaan silloin, jos äänioikeuden käyttämisellä katsotaan olevan erityisen suuri merkitys rahastoyhtiön hallinnoimien rahastojen osuudenomistajien taloudellisen aseman turvaamiseksi. Äänioikeuden käyttämisestä päättää tällöin Rahastoyhtiön hallitus.

Rahastot eivät käyttäneet äänioikeuksia 31.12.2025 päättyneenä tilikautena.

### Palkitsemista koskevat tiedot

Palkitsemista koskevat tiedot Finlandia Rahastoyhtiö Oy:n hallitus vahvistaa vuosittain rahastoyhtiön palkka- ja palkkiopolitiikan. Vuonna 2025 rahastoyhtiön palkitseminen on perustunut yksinomaan kiinteään kuukausipalkkaan eikä muuttuvia palkkioita ole maksettu. Rahastoyhtiön koko henkilöstölleen (12 henkilöä) maksamat kiinteät palkat ja palkkiot vuodelta 2025 olivat 785 880,80 EUR. Toimivan johdon ja riskinottoa edellyttävissä tehtävissä toimivien kiinteät palkat ja palkkiot vuodelta 2025 olivat 563 048,55 EUR

### Kestävyystiedot

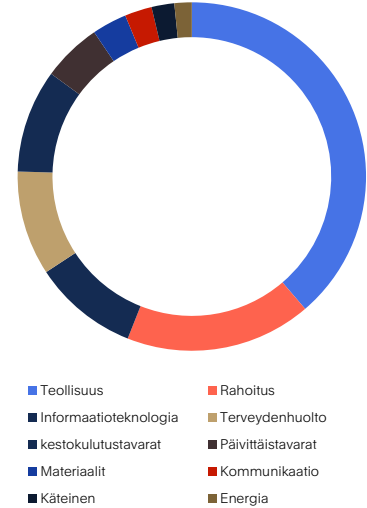
Finlandia-rahastot ovat kestävää rahoitusta koskeva SFDR-asetuksen artikla 6:n mukaisia, jolloin ne huomioivat kestävyysriskit rajoitetusti. Finlandian rahastot eivät tällä hetkellä edistä ympäristöön tai yhteiskuntaan liittyviä tekijöitä eikä niitä ole katsottava kestäviksi sijoituksiksi. Rahastojen sijoitustoiminnassa kestävyysriskien huomioiminen toteutetaan ensisijaisesti poissulkemalla rahaston sijoitussalkusta tiettyjen kriteerien mukaisia sijoituskohteita. (Lisätiedot asiakirjassa Kestävän sijoittamisen periaatteet sekä rahastojen Kestävyysraportissa, jotka julkaistaan osoitteessa [www.finlandiagroup.fi/asiakasinformaatio](http://www.finlandiagroup.fi/asiakasinformaatio)).



**FINLANDIA**

## Rahaston sijoitusten jakautumien

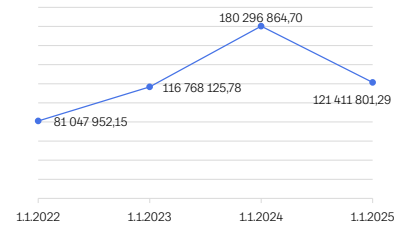
SIJOITUSTEN JAKAUMA	OSUUS %
Teollisuus	38,73 %
Rahoitus	17,27 %
Informaatioteknologia	9,76 %
Terveystenhoito	9,70 %
Kestokulutustavarat	9,58 %
Päivittäistavarat	5,49 %
Materiaalit	3,23 %
Kommunikaatio	2,52 %
Käteinen	2,11 %
Energia	1,61 %



Rahaston sijoitustoiminnassa ei ole käytetty johdannais- tai takaisinostosopimuksia. Rahasto on antanut lainaksi osakkeita kauden aikana keskimäärin 0,00 % rahaston pääomista.

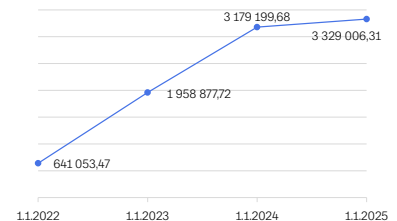
## Osuuksien markkina-arvon ja rahasto-osuuden arvon kehitys EUR (A osuussarja)

31.12.2025	31.12.2024	31.12.2023	31.12.2022
121 411 801,29	180 296 864,70	116 768 125,78	81 047 952,15
181,9127	188,4023	157,9235	133,1047



## Osuuksien markkina-arvon ja rahasto-osuuden arvon kehitys EUR (B osuussarja)

31.12.2025	31.12.2024	31.12.2023	31.12.2022
3 329 006,31	3 179 199,68	1 958 877,72	641 053,47
106,7322	108,8395	89,8232	74,5469



## Liikkeeseen lasketut rahasto-osuudet 31.12.2025

OSUUSSARJA	OSUUKSIEN LUKUMÄÄRÄ	OSUUDEN ARVO	MARKKINA-ARVO YHTEENSÄ (EUR)	OSUUS RAHASTON ARVOSTA (%)
Finlandia 2030 Sijoitusrahasto A	667 418,0590	181,9127	121 411 801,29	97,33 %
Finlandia 2030 Sijoitusrahasto B	31 190,2588	106,7322	3 329 006,31	2,67 %
	698 608,3178		124 740 807,60	100,00 %



**FINLANDIA**

## Rahaston perustiedot

	A-SARJA	B-SARJA
<b>1. Tuotot ja arvonmuutokset</b>		
Rahastotyyppi	Osakerahastot, globaalit kasvumarkkinat	
Toiminta alkanut	13.6.2016	10.5.2021
Salkunhoitaja	Finlandia Group Oyj	Finlandia Group Oyj
Bloomberg	FIN2030 FH	FIF2TFE FH
ISIN	FI4000206982	FI4000496617
Merkintäpalkkio	3,00 %	3,00 %
Lunastuspalkkio	2,00 %	2,00 %
Hallinnointi- ja säilytyspalkkio	3,00 %	1,45 %
Vertailuindeksi	-	-
<b>Rahasto-osuuksien tunnusluvut</b>		
Osuuksien lukumäärä	667 418,0590	31 190,2588
Osuuden arvo	181,9127	106,7322
Hallinnointipalkkio (sis.säilytyspalkkion, % p.a.)	3,00 %	1,45 %
Juoksevat kulut (% p.a.)	2,97 %	1,45 %
<b>Tuotto</b>		
1 kuukausi	-3,03 %	-2,91 %
3 kuukautta	-1,93 %	-1,55 %
6 kuukautta	3,92 %	4,75 %
1 vuosi	-3,44 %	-1,94 %
3 vuotta p.a.	10,96 %	12,70 %
5 vuotta p.a.	1,27 %	N/A
Toiminnan alusta	81,91 %	6,73 %
Toiminnan alusta p.a.	6,46 %	1,41 %
<b>Rahaston tunnusluvut</b>		
Rahaston koko	121 411 801,29	3 329 006,31
Volatiliteetti %	18,67 %	21,12 %
Sharpen luku	-0,15	-0,05
Tracking error	8,76	N/A
Information ratio	-0,84	N/A
Beta	1,03	N/A
Alfa, %	-0,91	N/A

Tunnusluvut on laskettu 12 kk ajanjaksolle lukuun ottamatta juoksevia kuluja ja salkun kiertonopeutta, jotka on laskettu raportointiajanjaksolle ja muutettu vuotuisiksi.



**FINLANDIA**

## Tuloslaskelma

	1.1.-31.12.2025	1.1.-31.12.2024
<b>1. TUOTOT JA ARVONMUUTOKSET</b>		
a) Arvopapereiden nettotuotot	-2 101 677,62 €	27 841 253,99 €
b) Johdannaissopimusten nettotuotot	0,00 €	0,00 €
c) Osinkotuotot ja voitto-osuudet	1 445 526,99 €	1 477 431,24 €
d) Korkotuotot	52 755,24 €	91 291,16 €
e) Muut tuotot	37,07 €	17 569,79 €
<b>2. KULUT</b>		
a) Palkkiokulut		
aa) Rahastoyhtiölle	-4 844 539,53 €	-4 621 698,45 €
ab) Sääilytisyhteisölle	-25 680,76 €	-26 350,12 €
b) Korkokulut	0,00 €	0,00 €
c) Muut kulut	-133 355,14 €	-73 889,39 €
<b>3. TILIKAUDEN VOITTO (TAPPIO)</b>	<b>-5 606 933,75 €</b>	<b>24 705 608,22 €</b>

TULOSLASKELMAN LIITETIEDOT	1.1.-31.12.2025	1.1.-31.12.2024
<b>ARVOPAPEREIDEN NETTOTUOTOT</b>		
<b>Osakesidonnaiset erät</b>		
Luovutusvoitot	26 933 220,54 €	14 254 474,62 €
Luovutustappiot	-15 982 311,65 €	-2 120 642,65 €
Realisoitumattomat arvomuutokset, netto	-13 052 586,51 €	15 707 422,02 €
Yhteensä	-2 101 677,62 €	27 841 253,99 €
<b>SIJOITUSTEN KÄYVÄN ARVON NOUSUT JA LASKUT BRUTTO</b>		
Osakesidonnaiset erät		
Käyvän arvon nousut	22 794 589,08 €	35 366 197,46 €
Käyvän arvon laskut	-3 745 094,52 €	-3 264 116,39 €
<b>SIJOITUSRAHASTON SIJOITUKSIIN LIITTYVÄT KAUPANKÄYNTIKULUT</b>		
Jaetut ja uudelleen sijoitetut tuotot	0,00 €	0,00 €
Sääilytisyhteisölle maksetut palkkiot	25 680,76 €	26 350,12 €
Rahastoyhtiölle maksetut palkkiot	4 844 539,53 €	4 621 698,45 €
Tuottosidonnaiset palkkiot	0,00 €	0,00 €
<b>ARVOPAPERILAINAUS</b>		
Arvopaperilainauksen tuotot	0,00 €	0,00 €
Arvopaperilainauksen kulut	0,00 €	0,00 €



# FINLANDIA

## Tase

	31.12.2025	31.12.2024
<b>Vastaavaa</b>		
1. Arvopaperit markkina-arvoon	122 103 915,82 €	179 432 127,48 €
2. Myyntisaamiset	0,00 €	0,00 €
3. Muut saamiset	48 617,92 €	70 816,29 €
a) Johdannaissopimusten arvonnousut	0,00 €	0,00 €
b) Muut	0,00 €	0,00 €
4. Siirtosaamiset	0,00 €	0,00 €
5. Rahat ja pankkisaamiset	2 917 921,99 €	4 417 035,44 €
<b>VASTAAVAA YHTEENSÄ</b>	<b>125 070 455,73 €</b>	<b>183 919 979,21 €</b>
<b>Vastattavaa</b>		
<b>A RAHASTON ARVO</b>		
1. Rahaston arvo	124 740 807,60 €	183 476 064,40 €
<b>B VIERAS PÄÄOMA</b>		
1. Ostovelat	0,00 €	0,00 €
2. Muut velat	329 648,13 €	443 914,81 €
a) Johdannaissopimusten arvonalennukset	0,00 €	0,00 €
b) Muut	0,00 €	0,00 €
3. Siirtovelat	0,00 €	0,00 €
<b>VASTATTAVAA YHTEENSÄ</b>	<b>125 070 455,73 €</b>	<b>183 919 979,21 €</b>

## Taseen liitetiedot

TASEEN LIITETIEDOT	2025	2024
Rahaston arvo 1.1.	183 476 064,40 €	118 470 326,44 €
Rahasto-osuuksien merkinnät	32 218 296,71 €	65 258 623,05 €
Rahasto-osuuksien lunastukset	-85 346 619,76 €	-24 958 493,31 €
Tilikauden voitto/tappio	-5 606 933,75 €	24 705 608,22 €
Rahaston arvo 31.12.	124 740 807,60 €	183 476 064,40 €

Laskelma rahaston sääntöjen mukaisista tuotojakokelpoisista varoista 31.12.2025. Rahastolla ei ole tuotto-osuuksia.



**FINLANDIA**

## Salkku 31.12.2025

Arvopaperit, joilla käydään julkisesti kauppaa arvopaperipörssin pörssilistalla.

OSAKKEET	LUKUMÄÄRÄ (KPL)	KURSSI	VALUUTTA	VALUUTTA- KURSSI	MARKKINA-ARVO (EUR)
Gaztransport Et Techniga Sa	12 802	156,6000	EUR	1,00	2 004 793,20 €
Weir Group PLC/THE	44 833	28,4600	GBP	0,87	1 462 236,05 €
Omnicom Group	22 470	80,7500	USD	1,18	1 544 214,89 €
ALK-Abello A/S	70 000	228,6000	DKK	7,47	2 142 484,17 €
Ambea AB	95 941	141,3000	SEK	10,82	1 252 734,21 €
Games Workshop Group Plc	11 229	189,2000	GBP	0,87	2 434 708,69 €
Avanza Bank Holding AB	25 000	353,1000	SEK	10,82	815 737,19 €
BJ's Wholesale Club Holdings I	35 016	90,0300	USD	1,18	2 682 970,62 €
Woodward Inc	9 832	302,3200	USD	1,18	2 529 710,84 €
Morningstar Inc	6 642	217,3100	USD	1,18	1 228 402,57 €
IMI Plc	54 405	24,8800	GBP	0,87	1 551 222,09 €
Sterling Infrastructure Inc	4 688	306,2300	USD	1,18	1 221 792,54 €
New York Times Co/The	27 058	69,4200	USD	1,18	1 598 609,67 €
Exelixis Inc	54 330	43,8300	USD	1,18	2 026 624,60 €
Bio-Techne Corp	27 367	58,8100	USD	1,18	1 369 747,46 €
Assurant Inc	8 421	240,8500	USD	1,18	1 726 125,83 €
Sprouts Farmers Market Inc	19 479	79,6700	USD	1,18	1 320 759,09 €
Armstrong World Industries Inc	9 525	191,1000	USD	1,18	1 549 129,79 €
Clear Secure Inc	34 611	35,0800	USD	1,18	1 033 322,45 €
Globus Medical Inc	19 086	87,3100	USD	1,18	1 418 211,63 €
EPAM Systems Inc	9 783	204,8800	USD	1,18	1 705 822,16 €
Primerica Inc	6 718	258,3600	USD	1,18	1 477 159,56 €
Texas Roadhouse Inc	11 390	166,0000	USD	1,18	1 609 140,43 €
BWX Technologies Inc	16 010	172,8400	USD	1,18	2 355 036,94 €
Houlihan Lokey Inc	11 063	174,1900	USD	1,18	1 640 054,44 €
Evercore Inc - A	7 850	340,2500	USD	1,18	2 273 159,57 €
Pool Corp	6 654	228,7500	USD	1,18	1 295 406,38 €
Toll Brothers Inc	17 136	135,2200	USD	1,18	1 972 025,46 €
Unum Group	27 953	77,5000	USD	1,18	1 843 708,51 €
Amer Sports Inc	40 000	37,3500	USD	1,18	1 271 489,36 €
EnerSys	6 686	146,7500	USD	1,18	835 038,72 €
Generac Holdings Inc	9 573	136,3700	USD	1,18	1 111 038,31 €
Owens Corning	14 055	111,9100	USD	1,18	1 338 634,09 €
Flowerserve Corp	21 253	69,3800	USD	1,18	1 254 921,82 €
Diploma Plc	25 812	52,9500	GBP	0,87	1 566 290,85 €
Globe Life Inc	14 936	139,8600	USD	1,18	1 777 828,90 €
Kinsale Capital Group Inc	4 899	391,1200	USD	1,18	1 630 720,75 €



## FINLANDIA

OSAKKEET	LUKUMÄÄRÄ (KPL)	KURSSI	VALUUTTA	VALUUTTA- KURSSI	MARKKINA-ARVO (EUR)
CACI International Inc	3 503	532,8100	USD	1,18	1 588 453,98 €
Carpenter Technology Corp	8 000	314,8400	USD	1,18	2 143 591,49 €
Royal Gold Inc	15 045	222,2900	USD	1,18	2 846 257,91 €
Qualys Inc	8 417	132,9000	USD	1,18	952 016,43 €
Valmont Industries	3 656	402,3200	USD	1,18	1 251 814,40 €
Medpace Holdings Inc	4 899	561,6500	USD	1,18	2 341 722,00 €
Tetra Tech Inc	48 430	33,5400	USD	1,18	1 382 418,89 €
A O Smith Corp	24 688	66,8800	USD	1,18	1 405 219,95 €
Old Republic International Cor	40 597	45,6400	USD	1,18	1 576 891,13 €
Curtiss-Wright Corp	7 028	551,2700	USD	1,18	3 297 298,35 €
Acuity Brands Inc	5 274	360,0400	USD	1,18	1 616 043,37 €
Lattice Semiconductor Corp	22 474	73,5800	USD	1,18	1 407 350,57 €
Stifel Financial Corp	17 074	125,2200	USD	1,18	1 819 579,81 €
SEI Investments Co	23 314	82,0200	USD	1,18	1 627 416,41 €
Mueller Industries Inc	20 673	114,8000	USD	1,18	2 019 796,09 €
Clean Harbors Inc	5 040	234,4800	USD	1,18	1 005 769,53 €
Encompass Health Corp	17 204	106,1400	USD	1,18	1 554 070,26 €
Watts Water Technologies Inc	5 397	276,0200	USD	1,18	1 267 812,71 €
Fabrinet	6 775	455,2800	USD	1,18	2 625 125,11 €
Advanced Drainage Systems Inc	17 408	144,8300	USD	1,18	2 145 702,67 €
BorgWarner Inc	34 402	45,0600	USD	1,18	1 319 280,10 €
East West Bancorp Inc	22 043	112,3900	USD	1,18	2 108 436,40 €
Lincoln Electric Holdings Inc	11 729	239,6400	USD	1,18	2 392 117,07 €
Casey's General Stores Inc	6 046	552,7100	USD	1,18	2 843 986,94 €
Skyworks Solutions Inc	24 208	63,4100	USD	1,18	1 306 407,90 €
Eagle Materials Inc	6 713	206,6800	USD	1,18	1 180 802,42 €
SiteOne Landscape Supply Inc	9 069	124,5600	USD	1,18	961 391,18 €
Applied Industrial Tech Inc	7 429	256,7700	USD	1,18	1 623 441,98 €
Crane Co	9 240	184,4300	USD	1,18	1 450 326,13 €
ITT Inc	15 382	173,5100	USD	1,18	2 271 430,49 €
Donaldson Co Inc	22 031	88,6600	USD	1,18	1 662 356,14 €
TopBuild Corp	5 754	417,1900	USD	1,18	2 042 988,31 €
InterDigital Inc	6 079	318,3800	USD	1,18	1 647 176,19 €
Rambus Inc	19 133	91,8900	USD	1,18	1 496 282,02 €
QXO Inc	125 000	19,2900	USD	1,18	2 052 127,66 €
<b>Yhteensä</b>					<b>122 103 915,82 €</b>



## FINLANDIA

### Arvopaperit

Arvopaperit, joilla käydään julkisesti kauppaa arvopaperipörssin pörssilistalla

Osakkeet yhteensä 31.12.2025	122 103 915,82	97,89 %
Osakkeet yhteensä 31.12.2024	179 432 127,48	97,80 %
<b>Muutos (osuusrahaston arvosta %)</b>		-0,09 %

### Muut erät

	MARKKINA-ARVO (EUR)	OSUUS RAHASTON ARVOSTA (%)
Kassa ja muut varat, netto	2 636 891,78 €	2,11 %
Rahaston arvo 31.12.2025	124 740 807,60 €	100,00 %
Rahaston arvo 31.12.2024	183 476 064,40 €	
Rahaston arvo 31.12.2023	118 470 326,44 €	

### Rahaston varoista 1.1.2025-31.12.2025 aikana maksetut palkkiot

Rahastoyhtiölle maksetut palkkiot	4 870 220,29 €
Tuottosidonnainen palkkio rahastoyhtiölle	0,00 €
Kaupankäyntikulut	115 182,37 €
Säilytyskulut	25 680,76 €